

NoorCM MT5

Vadeli İşlemler Opsiyon Piyasası (VIOP)
Pratik Bilgi Klavuzu

NoorCM MT5 ile
ALIŞTIĞINIZ TEKNOLOJİ,
geleceğin yatırım dünyası



Noor Capital Market Menkul Değerler A.Ş.



NoorCM MT5 Vadeli İşlemler ve Opsiyon Piyasası (VİOP) Pratik Bilgi Kılavuzu, yatırımcıları NoorCM MT5 elektronik işlem platformu üzerinden gerçekleştirecekleri vadeli işlem yatırımlarında bilgilendirme amaçlı yazılmıştır; kapsamı ve güncelliği geçerliliği garanti edilmemektedir. Borsa İstanbul Vadeli İşlem ve Opsiyon Piyasası yatırımlarınızda ilgili Borsa ve Takas Merkezi Kuralları ve ilgili mevzuat geçerlidir. Detaylı bilgiyi www.borsaistanbul.com adresinden edinebilirsiniz.

**Son Güncelleme:
TR130417**

Tanımlamalar

Viop: Vadeli İşlemler ve Opsiyon Piyasası (VİOP), Borsa İstanbul çatısı altında işlem gören vadeli işlem ve opsiyon sözleşmelerinin alım satımının gerçekleştiği Vadeli İşlem ve Opsiyon Piyasası'dır.

VİOP hakkında detaylı bilgi ve sıkça sorulan sorular için <http://www.borsaistanbul.com/sss/vadeli-islem-ve-opsiyon-piyasasi-viop>
VİOP tanıtım kitapçığı için http://www.borsaistanbul.com/data/kilavuzlar/VIOP_Tanitim_Kitapçigi_Vadeli_Islem_Sozlesmeleri.pdf

NoorCM MT5: NoorCM MT5: NoorCM MT5 platformu, NoorCM ve MetaQuotes firmaları ortak projesi neticesinde geliştirilen, Türkiye'de ilk kez FIX sistemi üzerinden Borsa İstanbul VİOP'a emir iletimi imkanı sağlayan tam donanımlı elektronik işlem platformudur. <http://bit.ly/2mFTG1y>

Vadeli İşlem Sözleşmesi-Dayanak Varlık: Belirli vadede, önceden belirlenen fiyat, miktar ve nitelikte DAYANAK VARLIĞI (ekonomik veya finansal göstergesi, sermaye piyasası aracını, mali, kıymetli madeni veya dövizi) alma veya satma yükümlülüğü veren, VİOP'da işlem gören vadeli işlem sözleşmelerini ifade eder.

Sözleşme Kodu: Her bir NoorCM ürünü için spread oranları ürün özellikleri tablosunda verilmiştir.

Sözleşme Ayrıntıları: Her bir vadeli işlem sözleşmesinin Borsa tarafından açıklanan Sözleşme İşlem Kodu, fiyatlama şekli ve yöntemi, Sözleşme/Yatırım büyüklüğü, vade tarihi, fiyat adımı, fiyat adımı değeri, işlem teminatı, işlem saatleri, kullanılabilir emir türleri, pozisyon limitleri gibi özellikleri ifade eder. NoorCM MT5'te her bir sözleşme ayrıntısına Sözleşme kodu üzerine Sağ click> Özellik adımından erişilebilir.

Sözleşme büyüklüğü: Borsa tarafından standart olarak belirlenen, 1 adet Vadeli İşlem sözleşmesinin yatırım değeridir. (Örnek: 1 adet F_USDTRY0317 sözleşmesinin büyüklüğü 1000 Usd.dir). İşlemler bu standart büyüklüğün bir katı olarak yapılır.

Uzun / Kısa Pozisyon: Vadeli İşlem sözleşmelerinde sözleşmenin vadesi geldiğinde sözleşmeye konu olan varlığı sözleşmede belirtilen fiyattan ve belirtilen miktarda ALMA yada nakdi uzlaşmayı sağlama hak ve yükümlülüğü UZUN pozisyon; satma yada nakdi uzlaşmayı sağlama yükümlülüğü ise kısa pozisyon olarak ifade edilir.

Piyasa Emri (Borsa İşlemi): Piyasada oluşan anlık alış ve satış fiyatlarından HEMEN alım veya satım yapmak için, herhangi bir fiyat belirtilmeksizin ve sadece miktar belirtilerek girilen emir tipidir. Piyasa emirleri karşı taraftaki (alış işleminde satıcıların, satış işleminde alıcıların) en iyi fiyattan başlayarak emir tamamen gerçekleşene kadar tüm fiyat seviyelerinden emirlerle eşleşerek işleme dönüşürler. Piyasa emirleri ürünün ve piyasanın durumuna göre ekran fiyatından çok farklı fiyatlardan gerçekleşebilme riski taşır.

Limit Emir (Bekleyen Emir): Belli bir fiyat hedefi içeren, bu fiyat seviyesine ulaşıldığında gerçekleşmesi için sıraya yazılan önceden tanımlı emirlere verilen addır. Bu emir tipi kullanıldığında fiyat ve miktar girilmesi zorunludur. .

Fiyat Adımı - Değeri: Fiyat adımı ilgili üründeki en küçük fiyat hareketini ifade eder. Fiyat adımı değeri, her bir Sözleşmenin büyüklüğüne göre belirlenen yatırım değerindeki en küçük değişikliği ifade eder. (Örnek: 1000 Usd büyüklüğe sahip 1 adet F_USDTRY0317 sözleşmesinin fiyatı 3.7665 şeklinde gösterilir, fiyat adımı 0.0001 dir ve bu fiyat adımı değeri 0,1TL dir (10 kuruştur).

Uzlaşma Fiyatı ve yatırım değerinin güncellenmesi: İlgili Borsa Kuralları ve Vadeli İşlemlerde hesaplama şekli ve yöntemi belirtilen zamanlarda pozisyonların değerlendirilmesinde ve yatırım değerlerinin güncelleştirilmesinde kullanılmak üzere Borsa tarafından belirlenen fiyatı ifade eder. Gün sonu belirlenen uzlaşma fiyatı SON UZLAŞMA fiyatı olarak adlandırılır ve mevcut devam eden yatırımlar (AÇIK POZİSYONLAR) bu fiyata göre değerlendirilir/güncellenir ve muhasebeleştirilir.

İşlem Teminatı: Yatırımcıların, vadeli işlemler alım satım emirleri neticesinde sahip olmak istediği veya olduğu açık pozisyonlar için Borsa Kuralları ve ilgili mevzuatla belirlenen şekil ve miktarlarda yatırım hesabında sürekli olarak bulundurması gereken tutardır. Her ürün için değişiklik gösterir ve piyasa şartlarına göre aktif olarak (SPAN) güncellenir.

Teminat Yeterlilik Oranı (Teminat Seviyesi): Güncel bakiyeyi ifade eden Varlık miktarının, açık pozisyonlar için kullanılan teminat miktarına (Marjın) yüzdesel oranıdır. Anlık olarak platform Araç Kutusu (Terminal) bölümünden takip edilebilir. %100 ve yukarı oranlar hesaptaki varlığın gerekli olan teminat yükümlülüğünü karşıladığını, bu oranın altındaki seviyeler teminat açığı bulunduğunu ifade eder ve işlem satırı **kırmızı uyarı** verir. Teminat seviyesini %100 veya altına düşürecek şekilde yeni emir ve işlem gerçekleştirilemez.

Serbest Teminat: Yeni emir ve işlem için kullanılacak serbest/kullanılabilir teminatı ifade eder.

Teminat Tamamlama Çağrısı: Yatırım değerinin gün sonu güncellenmesi neticesinde, sahip olan yatırım değerinin işlem teminatının altına düşmesi neticesinde (Teminat yeterlilik oranının %100'ün altına düşmesi) yatırımcıya borsa tarafından teminat tamamlama çağrısı yapılır. Bu durumda yatırımcı Borsa Kurallarına uygun şekilde ve belirlenen süre zarfında yükümlülüğünü yerine getirir.

FIX sistemi ile 7 Kat daha hızlı işlem



Klasik API sistemlerinde emir iletimi senkron ve asenkron kanalları üzerinden iletilmekteyken, FIX bağlantı sistemi sahip olduğu hız ve yüksek performans ile yatırımcılara, daha güvenli ve hızlı bir emir iletim altyapısı sağlamaktadır.

MT5, yapı olarak MT4 ile aynı server mimarisine sahip olmakla birlikte yazılımsal geliştirmeler ile MT4 üzerine getirdiği belli başlı ek özellikler şu şekilde sıralanabilir;

- ✓ Gelişmiş bağlantı yöntemleri ile çoklu / hepsi bir arada (all-in-one) yatırım ortamı.
- ✓ Gelişmiş haber, analiz, iletilişim ve mobil erişim ek özellikleri ile zenginleştirilmiş yatırım ortamı.
- ✓ Gelişmiş yazılım dili (MQL5) ile daha hızlı yazılım.
- ✓ Gelişmiş tarihsel veri sunucusu ile daha etkin veri arşivleme
- ✓ Yeni yazılım dili ile daha etkin ve fonksiyonel programlama
- ✓ Kullanıcı tarafında ek güvenlik önlemleri ile yükseltilmiş şifre ve bilgi güvenliği

NoorCM MT 5 işlemlerine başlamak için, uygun platformu seçin ve programı indirip kurun.



Metatrader platformu sadece windows işletim sistemli bilgisayarlarda çalışmaktadır. Mac kullanıcıları harici bir program ile Metatrader programını kurabilirler. Mac için Metatrader Kurulum Kılavuzunu linkten indirebilirsiniz. Link: <http://bit.ly/2nGwvq1>

Full Pc

Available on the iPhone

App Store

ANDROID APP ON

Vadeli İşlem ve Opsiyon Borsa'sında işlem kolaylığı



PIYASA GÖZLEMİ penceresinde fiyatlar üzerinde SAĞ CLICK > TÜMÜNÜ GÖSTER ile tüm sözleşmeleri görüntüleyebilir, TÜMÜNÜ GİZLE seçeneği ile de sadece grafik penceresi açık sözleşmeleri görüntüleyebilirsiniz.

+ eklemek için tıklayın...

+ eklemek için tıklayın seçeneği ile SÖZLEŞME KODU girerek istediğiniz sözleşmeyi ekleyebilirsiniz.

VIOP'ta vergi;

VIOP'ta Komisyon tutarı üzerinden %5 BSMV; kazançlar üzerinden ise gelir vergisi uygulanmaktadır. Vergi hakkında detaylı bilgi için; <http://bit.ly/2o-qD8vj> adresini ziyaret ediniz.

Borsa İstanbul VIOP'da, 10'un üzerinde Dayanak varlık türünde, çeşitli vadelerde 100'ün üzerinde vadeli işlem sözleşmesi işlem görmektedir. Bu sözleşmelerin alış-satış fiyatları NoorCM MT5 platformunda PIYASA GÖZLEMİ penceresinde anlık olarak izlenebilir.

Sembol	Satış	Alış	Son	!	Zaman
▲ F_EKGY00317	3.11	3.13	3.13	2	14:59:19
○ F_XU0300417	109.850	109.875	109.875	25	16:08:02
▲ F_ARCLK0417	20.96	21.16	21.20	20	16:07:22
▲ F_AKBNK0317	8.68	8.71	8.67	3	16:01:45
○ XU30_YAKINVADE	109.850	109.875	109.875	25	16:08:02
▲ F_XAUTRYM0417	145.92	146.18	146.00	26	16:07:40
▲ F_USDTRY0317	3.7352	3.7371	3.7352	19	16:07:51
▲ F_USDTRY1217	4.0253	4.0295	4.0301	42	16:08:00
▲ F_EURUSD0417	1.0644	1.0650	1.0659	6	16:07:52

+ eklemek için tıklayın... 9 / 148

Her bir ürün için SÖZLEŞME AYRINTILARINA SAĞ CLİCK > ÖZELLİK menüsünden erişilebilir.

F_USDTRY1217 sözleşme ayrıntıları		
F_USDTRY1217, Döviz Vis F_USDTRY1217		
Hane Sayısı	4	
Sözleşme büyüklüğü	1000	
Makas	dalgali	
Durdurma seviyeleri	0	
Baz Döviz	TRY	
Karşı Döviz	TRY	
Hesaplaşma	Vadeli takası	
Tick boyutu	0.0001	
Tik değeri	0.10000	
Başlangıç, teminat	200.00	
Sürdürme teminat	200.00	
Teminat oranı		
Piyasa Alış	1.0000000	1.0000000
Piyasa Satış	1.0000000	1.0000000
Limit Alış	1.0000000	1.0000000
Limit Satış	1.0000000	1.0000000
Stop Alış	1.0000000	1.0000000
Stop Satış	1.0000000	1.0000000
Stop Limit Alış	1.0000000	1.0000000
Stop Limit Satış	1.0000000	1.0000000
İşlem	Tam erimim	
Uygulama	İşlem	
GTC modu	İptale kadar geçerli	
Emir Gerçekleşme Yöntemi	Hiçdizi	
Sona erme	Bugün, Belirtilen Gün	
Emirler	Mağaza, Limit	
Minimal hacim	1.00	
Maximal hacim	5000.00	
Hacim adımı	1.00	
Son İşlem	2017.12.29	
Seanslar		
Pazar		
Pazartesi	00:00-24:00	00:00-24:00
Salı	00:00-24:00	00:00-24:00
Çarşamba	00:00-24:00	00:00-24:00
Perşembe	00:00-24:00	00:00-24:00
Cuma	00:00-24:00	00:00-24:00
Cumartesi		

Kapat

Viop' da sözleşmeler SÖZLEŞME KODU ile izlenir.

Piyasa Gözlemi: 16:08:02		
Sembol		
▲ F_USDTRY1217		
F_	USDTRY	1217
↓	↓	↓
Vadeli (Futures)	Dayanak varlık kodu	Vade Tarihi (aa.yy)

Piyasa gözlemi üzerinde SAĞ CLİCK > SEMBOLLER seçeneği ile kategorize edilmiş VIOP sözleşme listesine erişebilir, GÖSTER butonu ile piyasa gözlemine ekleyebilirsiniz.

Semboller		
NoorCMTR MT5		
BIST		
VIOP		
Pay Vis		
Borsa Yatırım Fonu Vis		
Endeks Vis		
Döviz Vis		
Yabancı Endeksler Vis		
Emtia Vis		
Enerji Vis		
Metal Vis		
Gecelik Repo Vis		
Kıymetli Madenler Vis		
Other		
Vadesi biten sözleşmeleri göster		
Sembol	Açıklama	Sona erme
XU30_YAKINVADE	BIST 30 Price Index Futures Splice	
F_XU0300417	Endeks Vis F_XU0300417	2017.04.28
F_XU0300617	Endeks Vis F_XU0300617	2017.06.30
F_XU0300817	Endeks Vis F_XU0300817	2017.08.29
F_XU0301217	Endeks Vis F_XU0301217	2017.12.29

Göster Sıkla

VIOP'ta Komisyon

VIOP'ta yaptığınız yatırım işlemlerinin yatırım değeri üzerinden değişken komisyon ödenmektedir. Örneğin,

1 DolarTL sözleşmesi aldığınızda veya sattığınızda
Sözleşme Büyüklüğü (1000) x İşlem Fiyatı (3.75) x Komisyon Oranı (0.00015) = 0.56 TL

1 Endeks sözleşmesi aldığınızda veya sattığınızda
Sözleşme Büyüklüğü (100) x İşlem Fiyatı (110.500) x Komisyon Oranı (0.00015) = 1.65 TL

Tek platform üzerinden ViOP hesaplarına erişim



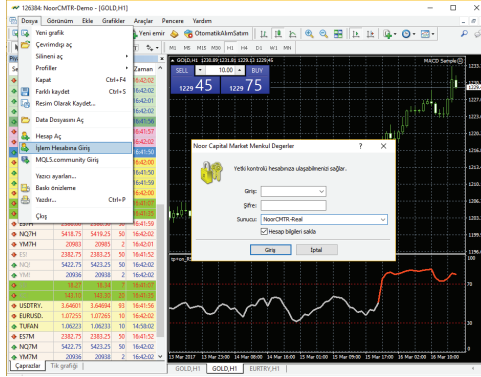
Mevcut tüm yatırım hesaplarınıza ve deneme hesaplarınıza KLVUZ penceresi atından ulaşılabilir, hesap numarasının üstüne çift click ile işlem yapmak istediğiniz hesaba geçebilirsiniz.

222 - NoorCMTR-Real - [F_USDTRY1217,H

Hangi hesaba giriş yaptığınızı/ hangi hesabın şu anda işlem için aktif olduğu, platformun sol üst köşesinde görülmektedir.

Borsa kuralları gereği her bir IP tekil kullanıcı sayılmaktadır, NoorCM her yatırımcısı için borsa verileri için tekil erişim vermektedir. Bu nedenle NoorCM MT5 'e eşzamanlı olarak tek araçtan (mobil telefon, pc vb) bağlanabilirsiniz. Aynı şifre ile birden çok araçtan bağlantı durumunda sistem GEÇERSİZ HESAP hatası verir ve veri akışı gerçekleşmez. Böyle bir durumda tüm araçlarınızdan çıkış yaparak, tek bir araçtan hesabınıza giriş yapınız.

Borsa İstanbul ViOP'da, 10'un üzerinde Dayanak varlık türünde, çeşitli vadelerde 100'ün üzerinde vadeli işlem sözleşmesi işlem görmektedir. Bu sözleşmelerin alış-satış fiyatları NoorCM MT5 platformunda PIYASA GÖZLEMİ penceresinde anlık olarak izlenebilir.



Platform ekranında, DOSYA MENÜSÜ > İŞLEM HESABINA GİRİŞ kısmından mail yada telefonunuza sms ile gönderilen hesap numaranız ve şifreniz ile giriş yapabilirsiniz.

Başarılı bağlantı durumunda platformun sağ alt köşesinde bağlantı durumu yeşil olarak görülecektir. 27355/16 kb

Başarısız bağlantı durumunda platformun sağ alt köşesinde bağlantı durumu kırmızı olarak görülecektir. Bağlantı yok veya Geçersiz hesap

Başarısız bağlantı internet bağlantısı, anti spam/firewall engeli veya şifre-kullanıcı hatasından, yanlış server seçiminden kaynaklanabilir. Şifreniz küçük büyük harfe duyarlıdır.



Mobil Platformu açtıktan sonra VAROLAN HESABINIZA GİRİŞ YAPIN > ŞİRKET ARA kısmından NoorCMTR-Real yazarak seçiniz > telefonunuza sms ile gönderilen hesap numaranız ve şifreniz ile giriş yapabilirsiniz.

Başarılı bağlantı durumunda mobil platformda ürün fiyatları güncellenmektedir.

Başarısız bağlantı durumunda ekranda "GEÇERSİZ HESAP" uyarısı belirecektir.



Mobil Platformu açtıktan sonra VAROLAN HESABINIZA GİRİŞ YAPIN > ŞİRKET ARA kısmından NoorCMTR-Real yazarak seçiniz > telefonunuza sms ile gönderilen hesap numaranız ve şifreniz ile giriş yapabilirsiniz.

Başarılı bağlantı durumunda mobil platformda ürün fiyatları güncellenmektedir.

Başarısız bağlantı durumunda ekranda "GEÇERSİZ HESAP" uyarısı belirecektir.

Anlık piyasa derinliği ve tek tuşla piyasanın takibi



DIKKAT!! NoorCM MTS ARAÇ KUTUSU'nda pozisyonlarınızın durumu borsada gerçekleşen SON İŞLEM FİYATI'na göre bilgilendirme amaçlı güncellenir. Ancak gerçek kar ve zararınız pozisyonu kapattığınızda oluşur. Kapanış fiyatı pozisyonu kapattığınız andaki piyasadaki alıcı-satıcıya göre değişiklik gösterecektir. Özellikle ONE-CLICK TRADING kullanırken bu konuya dikkat etmelisiniz.

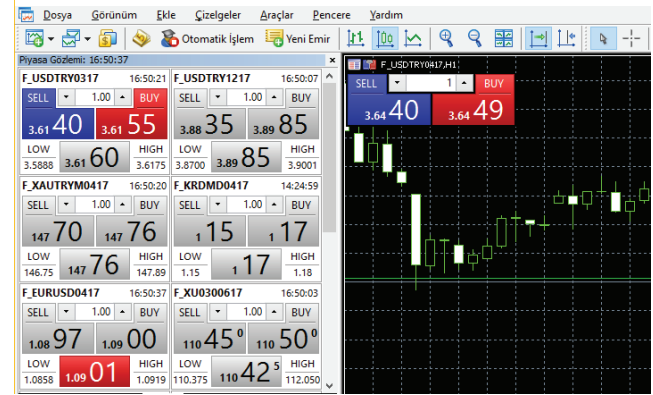
Açık Pozisyonlarınız için resmi güncelleme fiyatı Borsa tarafından açıklanan UZLAŞMA FİYATlarıdır. Gün içinde yeni işlem teminat kontrolünüz ve gün sonu açık pozisyonlarınızın kar/zarar durumu bu uzlaşma fiyatlarına göre güncellenir.

Dayanak Varlık	Kod	Vade Ayarları	Sözleşme büyüklüğü / lot	Örnek fiyat	Fiyat adımı	Değeri	Teminat	İşlem saati
USD DOLARI	F_USDTRYAAYY	Mevcut ve izleyen ay, sonraki döngü ayı, Aralık	1000 Usd	3.7525	0.0001	0.1 TL	200	09.30-18.15
ENDEKS 30	F_XU030AAYY	Mevcut ay, sonraki döngü ayı, sonraki döngü ayı, Aralık	100 adet	110.000	0,025	2,5 TL	815	09.30-18.15
EURO TL	F_EURTRYAAYY	Mevcut ve izleyen ay, sonraki döngü ayı, Aralık	1000 Euro	4,109	0.0001	0.1 TL	210	09.30-18.15
EURUSD	F_EURUSDAAYY	Mevcut ve izleyen ay, sonraki döngü ayı, Aralık	1000 Euro	1,065	0.0001	0.1 TL	55usd	09.30-18.15
GRAM ALTIN	F_AUTRYAAYY	Mevcut ay, sonraki döngü ayı, sonraki döngü ayı	1 Gram	145.90	0,01	0,01 TL	10	09.30-18.15
ONS ALTIN	F_XAUUSDAAYY	Mevcut ay, sonraki döngü ayı, sonraki döngü ayı	1 Ons	1201.60	0,05	0,05 usd	76usd	09.30-18.15
PAY SENEDİ	F_GARANAAYY	Yılın tüm ayları	100 adet	9.30	0,01	1 TL	85	09.30-18.10

Borsa İstanbul VİOP'ta işlem gören sözleşmelerin tam listesini ve güncel sözleşme özelliklerine <http://www.borsaistanbul.com/urunler-ve-piyasalar/urunler/vadeli-islem-sozlesmeleri> adresinden ulaşabilirsiniz.

Alım Satım yapmak için istediğiniz ürünün üzerine çift tıklayarak veya SAĞ CLICK>YENİ EMİR yapabilir

Veya



İşlemlerinizi istediğiniz miktarda, anlık fiyatlardan Aktif (BORSA İŞLEMİ) veya talep ettiğiniz fiyattan Pasif (BEKLEYEN EMİR) Alış (BUY LİMİT) veya Pasif Satış (SELL LİMİT) olarak girebilir, geçerli EMİR SÜRESİ'ni belirleyebilirsiniz.

Sembol	Fiş	Zaman	Tür	Hacim	Fiyat	S/L	T/P	Fiyat	Kar
f_krdmd0417	43864	2017.03.28 11:32:55	buy	1.00	1.17	0.00	0.00	1.17	0.00 x
f_usdtry0417	43863	2017.03.28 11:32:53	buy	1.00	3.6519	0.0000	0.0000	3.6533	1.40 x
f_xu0300617	43862	2017.03.28 11:32:50	sell	1.00	111.075	0.000	0.000	111.025	5.00 x

⊕ Bakiye: 9 991.49 TRY Varlık: 9 997.89 Teminat: 1 035.00 Serbest Teminat: 8 956.49 Teminat Seviyesi: 965.98 % 6.40

İşlem Risk Analizi | Geçmiş | Haberler 99 | Posta kutusu 7 | Şirket | Mağaza | Uyanlar | Kod Kütüphanesi | Uzmanlar | Günlük |

Aktif pozisyonlarınızın kar-zarar durumunu ve pasif emirlerinizi Platform ARAÇ KUTUSU bölümünden takip edebilir, GEÇMİŞ sekmesinden işlem geçmişinizi görüntüleyebilirsiniz. Hesabınızla ilgili ekstre ve raporlara online şubeden erişebilirsiniz. <https://online.noorcm.com.tr>

Platforma entegre online operasyon sistemi ile hızlı para çekme ve yatırma



VİOP'daki aktif yatırım işlemleri (pozisyonları) ve Pasif bekleyen emirler için Borsa İstanbul kurallarının belirlediği TEMİNATı sürekli olarak hesabınızda bulunmalıdır. Teminatlar TAKASBANK SPAN sistemi ile güncel olarak belirlenmekte ve değişiklikler Borsa İstanbul sitesi üzerinden duyurulmaktadır. SPAN sisteminde (mevcut pozisyonunuzu kapatma yönünde olmayan) bekleyen emirleriniz için de teminat istenmektedir.

Sembol	Fiş	Zaman	Tür	Hacim	Fiyat	S / L	T / P /	Fiyat	Kar
f_xu0300617	43862	2017.03.28 11:32:50	sell	1.00	111.075	0.000	0.000	111.075	0.00 ×
Bakiye: 9 992.89 TRY Varlık: 9 992.89 Teminat: 815.00 Serbest Teminat: 9 177.89 Teminat Seviyesi: 1 226.12 %									0.00

TEMİNAT SEVİYESİ: Mevcut teminat yeterliliğini gösterir. Güncel bakiyeyi ifade eden Varlık miktarının, açık pozisyonlar için kullanılan teminat miktarına (Marjin) yüzdesel oranıdır. %100 ve yukarı oranlar hesaptaki varlığın gerekli olan teminat yükümlülüğünü karşıladığını, bu oranın altındaki seviyeler teminat açığı bulunduğunu ifade eder ve işlem satırı kırmızı uyarı verir. Teminat seviyesini %100 veya altına düşürecek şekilde yeni emir ve işlem gerçekleştirilemez.

TEMİNAT TAMAMLAMA ÇAĞRISI: Yatırım değerinin gün sonu güncellenmesi neticesinde, sahip olan yatırım değerinin işlem teminatının altına düşmesi neticesinde (Teminat yeterlilik oranının %100'ün altına düşmesi) yatırımcıya borsa tarafından teminat tamamlama çağrısı yapılır. Bu durumda yatırımcı Borsa Kurallarına uygun şekilde ve belirlenen süre zarfında yükümlülüğünü yerine getirir. **Teminat tamamlama için son saat izleyen gün 14.50'dir.**

Teminat Durumunuz anlık işlem fiyatına göre güncellenmektedir. Ancak TEMİNAT ÇAĞRISI için resmi güncelleme fiyatı Borsa tarafından saat 19:00'da açıklanan UZLAŞMA FİYATlarıdır.

Türkiye Sermaye piyasasında tüm yatırımlarınız merkezi takas sistemi TAKASBANK A.Ş.'de sizin adınıza saklanmaktadır ve Takasbank A.Ş. verileri esastır. Yatırımlarınızı ve bakiyenizi E-devlet üzerinden T+1 olarak takip edebilirsiniz. Her gün NoorCM MT5 sistemi Takasbank verisini esas alarak senkronizasyon gerçekleştirir. Bu eşitleme, işlem geçmişinde Custody Bank Correction / BIST Money Limit notu ile yer alır. Bu konudaki açıklama için kitapçığın en son sayfalarına bakınız.

NoorCM MT5 Online entegre operasyon sistemi ile PARA ÇEKME işleminizi kayıtlı banka hesabınıza hızlı şekilde gerçekleştirebilir, PARA YATIRMA bildirimini yapabilir, BİLGİLERİNİZİ ve TERCİHLERİNİZİ güncelleyebilirsiniz.

Vadeli İşlem ve Opsiyon Piyasa para yatırma ve çekme işlemleriniz Takasbank A.Ş. tarafından belirlenen saatler içinde operasyonel süreç gözetilerek yapılmaktadır.

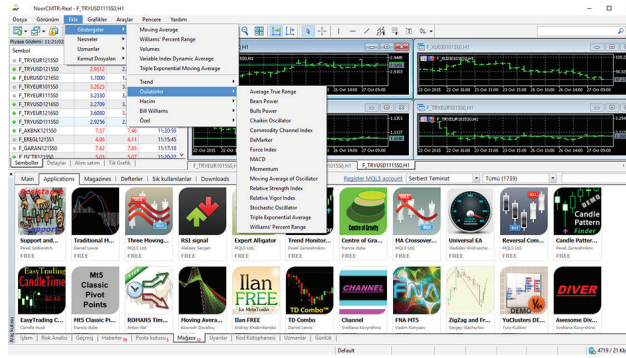
TEMİNAT TAMAMLAMA SON SAATİ:	14:50
PARA ÇEKME SON SAATİ:	15:30
PARA YATIRMA SON SAATİ:	17:30*

*15:30 - 17:30 arasında yapılan para yatırımlarda nema alınamamaktadır.

Sayırsız teknik analiz aracının ücretsiz kullanımı



NoorCM MT5 platformunda sayırsız teknik analiz aracını ücretsiz olarak kullanabilirsiniz.



ARAÇ KUTUSU > HABERLER sekmesinde entegre anlık Türkçe haberlere erişebilirsiniz.

Konu

- ECB/Makuch: "Politika değişikliğinden önce enflasyonla gelişin sürdürülebilir olduğu görülmez"
- Macaristan Merkez Bankası, faiz oranını değiştirmedii
- TABLO-Interbank ve Kapalıçarşı Dolar Euro Fiyatları Günü İçindeki Değişimleri
- "BREZİLYA'DA ŞUBAT'TA ÜRETİCİ FİYATLARI AYLIK %0,43 (ÖNCEKİ %0,35)
- PIYASAYA BAKIŞ-XTB Menkul/Toktay: Türk Lirası, zorlu bir dönemeye giriyor
- "ABD'DE THE RETAIL ECONOMIST/GOLDMAN SACHS ZİNCİRİ MAĞAZA SATIŞLARI YILLIK %1,5
- "ABD'DE THE RETAIL ECONOMIST/GOLDMAN SACHS HAFTALIK ZİNCİR MAĞAZA SATIŞLARI %3,3
- YENİLEME-TCMB: Hedeflik Kurul Fiyat Endeksi Ocak'ta %0,13 İnançlı Fiyat Endeksi %0,16 arttı
- "TCB/MAKUCH: "ŞU ANDA CARI PROGRAMI DEVAM ETTİRİMEMİZ VE GELİŞLERİN SÜRDÜRÜLEBİLİR OLUPLMADİĞINI BELKİYEP GÖRMEYİZ GEREKLİ"
- "TCB/MAKUCH: "EĞER ENFLASYON GELİŞİMLERİ ORTA VADEDE SÜRDÜRÜLEBİLİR OLUR İSE, POLİTİKA DEĞİŞTİRMEYE İHTİYAÇ OLUYORUZ DİYEBİLİRİZ"
- "TCMB: TÜRKİYE YENİ OLMAYAN KONUT FİYAT ENDKSİSİ OCAK'TA AYLIK %3,25 (ÖNCEKİ %0,78)
- Yunanistan/Tzanakopoulos: "İstikrarlılığın sorumlusu Yeni Demokrasi"
- "TCMB: TÜRKİYE YENİ OLMAYAN KONUT FİYAT ENDKSİSİ OCAK'TA YILLIK %13,30 (ÖNCEKİ %12,36)
- "TCMB: TÜRKİYE YENİ KONUT FİYAT ENDKSİSİ OCAK'TA YILLIK %12,48 (ÖNCEKİ %12,90)
- "TCMB: TÜRKİYE YENİ KONUT FİYAT ENDKSİSİ OCAK'TA AYLIK %0,43 (ÖNCEKİ %0,80)

İçerik | Risk Analizi | Geçmiş | Haberler | Posta kutusuna | Çizim | Mağazaya | Üyeler | Kod Kütüphanesi | Uzmanlar | Günlük

Teknik analiz hakkındaki temel bilgiler için NoorCM Pratik Teknik Analiz Sözlüğünü inceleyebilirsiniz <http://bit.ly/2otS2Qu>

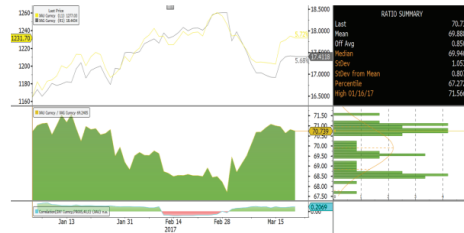
NoorCM Profil™ Kıymetli Madenler Raporu

ONS GÜMÜŞ FİYATLAMLARINA YÖNELİK TEMEL VE TEKNİK GÖRÜNÜMÜN DEĞERLENDİRİLMESİ

1. Temel Görünüm

Dünya'da en çok Gümüş üreten ülkelere baktığımızda; Meksika 1. Sırada yer alırken, sırasıyla Çin, Peru ve Avustralya en çok üreten ülkeler arasında yer almaktadır. Gümüş Altın'dan sonra dünyada en çok talep gören alternatif değerli metaller arasında yer almaktadır. Piyasada Altın gibi dolar cinsinden işlem gören Gümüş, Küresel Piyasalardaki gelişmelere Altın'a paralel bir şekilde tepki verse de Altın'a göre Sanayi'de kullanım oranı (50%'lerin üzerinde) çok daha fazladır. Dolayısıyla bazı zamanlarda Altın ile arasındaki korelasyon değişim gösterebilir ve ya daha farklı tepki verebilir.

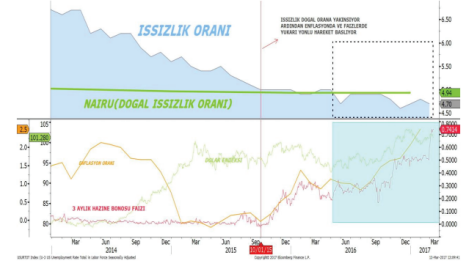
Altın – Gümüş Rasyosu



NoorCM Profil™ FED FOMC Raporu

Mart FED FOMC Toplantısının Piyasa Fiyatlamalarına Etkisinin Değerlendirilmesi

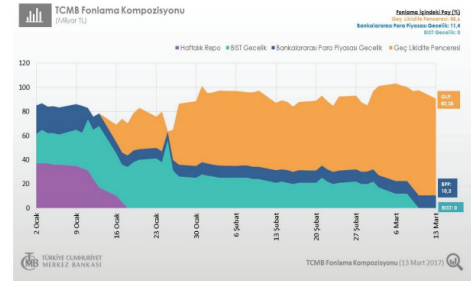
FED'in en önemli iki hedefi, fiyat istikrarı ve iş gücü piyasası için tam istihdam düzeyidir. Şu anda ABD ekonomisinde ocak ayı itibarıyla manşet enflasyon 2.5% düzeyinde bulunuyor ki, bu rakam 2012 mart ayından beri enflasyonda görülen en yüksek düzey. FED'in uzun vadeli hedefi enflasyonun 2% düzeyinde istikrar kazanması yönünde bulunuyor.



Cari işsizlik 4.7% ile tam istihdam dengesi ile uyumlu doğal işsizlik oranı olan 4.9% seviyesinin altında bulunuyor. İş gücü piyasasında talep fazlasına işaret eden bu durum tam istihdam dengesine yaklaşan 2015 ekim ayından bugüne saatlik kazançlarda yukarı yönlü baskı

ARAÇ KUTUSU > POSTA KUTUSU sekmesinde ücretsiz piyasa analizlerine ve NoorCM Profil özel raporlarına erişebilirsiniz

NoorCM Profil™ TCMB Raporu



TCMB'nin fonlama kompozisyonuna baktığımızda haftalık repo işlemlerinin fonlamada kullanılmadığını, hatta 13 mart itibarıyla BIST gecelik repo'nun da kullanılmadığını görmekteyiz. TCMB bankaları sadece bankalararası para piyasası kapsamında 9.25% oranındaki marjinal fonlama oranından ve saat 16:00-17:00 arasında 11% oranında maliyetle geç likidite penceresinden fonluyor yani TL ihtiyacını karşılıyor. Bu suretle de TCMB resmi faizi alan politika faizini artırmadan AOFM'yi yıl başından bugüne 200 baz puanı üzerinde artırdı. GLP'nin fonlama kompozisyonunda ağırlığının giderek artması bize TCMB'nin parasal sıkılaştırmaya devam ettiğini gösteriyor.



Yatırım Hesaplarınızı Takasbank'ta İzleyebilirsiniz...



Tüm bireysel emeklilik hesaplarınız gece gündüz kontrolünüz altında!

Takasbank ile tüm bireysel emeklilik hesaplarınıza dair bilgilere 7 gün 24 saat ulaşabilirsiniz...

Detaylı Bilgi >



NoorCM nezdindeki yatırım hesabınızdaki teminatlarınız ve yatırım işlemlerinizi pozisyonlarınız, sermaye piyasası ve borsa mevzuatı çerçevesinde takas ve saklama hizmeti veren yetkili merkezi Takas kuruluşu **Takasbank AŞ.** nezdinde sizin adınıza ayrılmış olarak saklanmaktadır.

Günlük olarak www.takasbank.com.tr adresinden aşağıdaki adımları izleyerek teminat ve işlemlerinizi izleyebilirsiniz. Ana sayfada sağ üstte Takas Web Giriş altındaki **Yatırımcı girişi** 'nden **T.C kimlik numaranız ve e-devlet şifrenizle** birlikte sisteme giriş yapabilirsiniz. e-Devlet şifrenizi içeren zarfınızı PTT şubelerinden, şahsen başvuru ile, üzerinde T.C. Kimlik numaranızın bulunduğu kimliğinizi ibraz ederek temin edebilirsiniz.

Takasbank bilgilendirme sisteminden, KAS işlemlerinizi teminat bakiye raporu ve işlem hareket raporunu görüntüleyebilirsiniz.

Kaynak: www.takasbank.com.tr



Takasbank Bilgilendirme Sistemi

Kimlik No: xxxxxxxxxxxx

Ad Soyad: xxxxxxxxxxxxxxxxxxxx



Güvenli Çıkış

› Bireysel Emeklilik

› Kaldıraçlı Alım Satım İşlemleri

› KASİ Teminat Bakiye Raporu

› KASİ İşlem Hareket Raporu

› Vadeli İşlem ve Opsiyon Piyasası

› Şifre İşlemleri

KASİ Teminat Bakiye Raporu

Tarih 24/11/2014

Rapor

Takasbank Bilgilendirme Sistemi

Kimlik No: xxxxxxxxxxxx

Ad Soyad: xxxxxxxxxxxxxxxxxxxx



Güvenli Çıkış

› Bireysel Emeklilik

› Kaldıraçlı Alım Satım İşlemleri

› KASİ Teminat Bakiye Raporu

› KASİ İşlem Hareket Raporu

› Vadeli İşlem ve Opsiyon Piyasası

› Şifre İşlemleri

KASİ İşlem Hareket Raporu

Tarih 24/11/2014

Rapor



☎ 0212 280 66 66

✉ destek@noorcm.com.tr

✉ destek@noorcm.com.tr | 🐦 NoorCMTR | 📘 NoorCMTR | 📺 NoorCapital



Merkez Mh. İstiklal Sk. Key Plaza 11 / 7 Şişli / İstanbul | T: 0 212 280 66 66 Pbx F: 0 212 280 66 92 / 94

www.noorcm.com.tr | info@noorcm.com.tr